

凡例	
室名	ホール → 室名
2500	→ 天井高
±0	→ 床仕上げレベル
±0	→ スラブレレベル
●	： コーナーピート
▼	： 誘発目地
2.768	： 現況地盤高さ(TP)
±0	： 1 FLからのレベル
- - -	： 借地目地
- - -	： 誘発目地

確認申請図
見積図
契約図
竣工図
当図作成日 2018.04.04

設計番号 01-31663-000

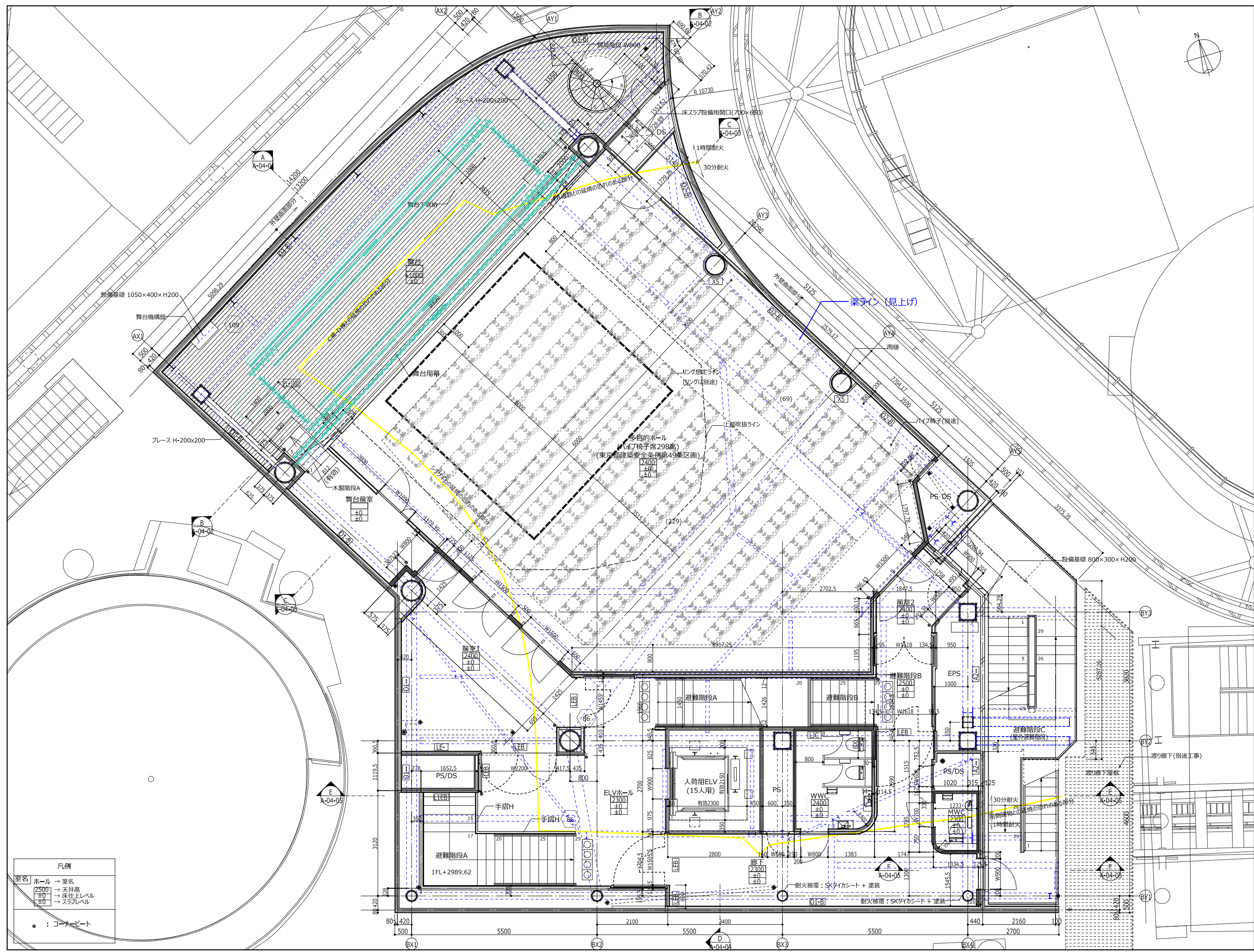
花やしき
多目的ホール計画

【契約図】
発行日 2018.04.05
図面名称

1階平面詳細図

縮尺 1/100

A-05-02
Revit



凡例

室名	ホール → 室名
2500	→ 天井高
±0	→ 床仕上げレベル
±0	→ スラブレベル

● : コーナーポスト

確認申請図	
見積図	
契約図	
竣工図	
当図作成日	2018.04.04

設計番号 01-31663-000

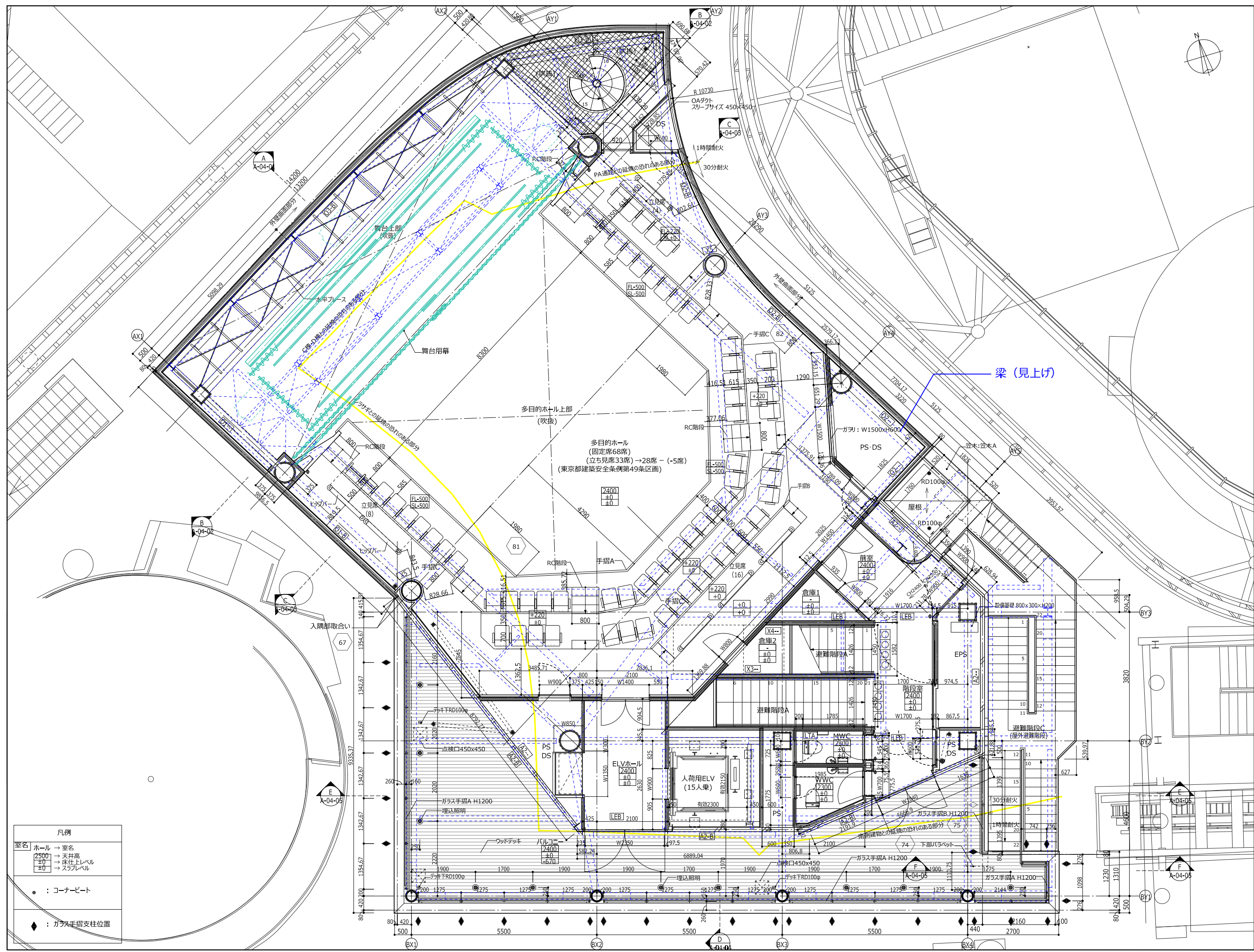
花やしき
多目的ホール計画

【DR図】
発行日 2018.04.05
図面名称

2階平面詳細図

縮尺 1/100

A-05-03



凡例

室名	ホール → 室名
2500	→ 天井高
±0	→ 床面上レベル
±0	→ スラレベル

● : コーナピート

◆ : ガラス手摺支柱位置

梁 (見上げ)

確認申請図
見積図
契約図
竣工図
当図作成日 2018.04.04

設計番号 01-31663-000

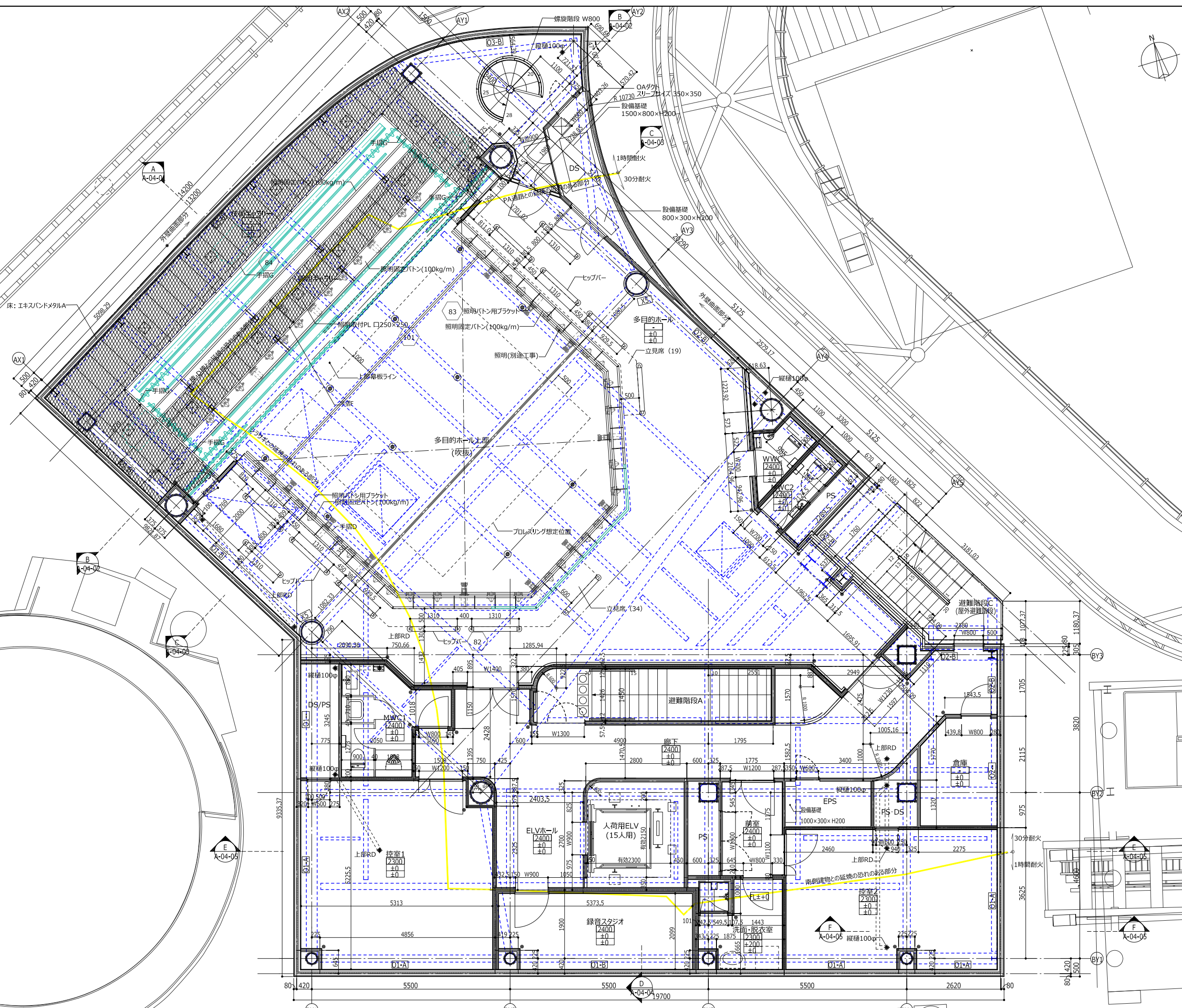
花やしき
多目的ホール計画

【契約図】
発行日 2018.04.05
図面名称

3階平面詳細図

縮尺 1/100

A-05-04



確認申請図
見構図
契約図
竣工図
当図作成日 2018.04.04

設計番号 01-31663-000

花やしき
多目的ホール計画

【契約図】

発行日 2018.04.05
図面名称

4階平面詳細図

縮尺 1/100

A-05-05

Revit